

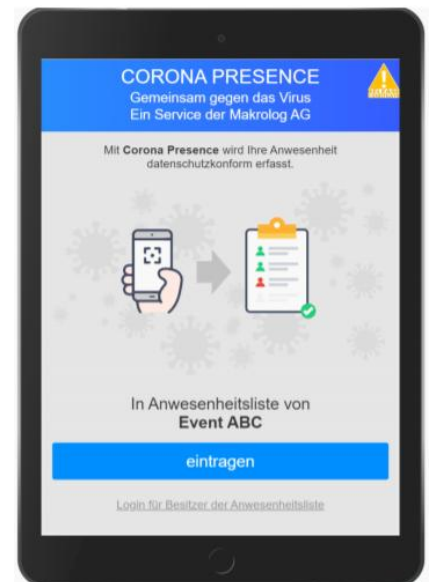
Corona Presence Besuchermanagement – digitale Anwesenheitsliste

Schritt für Schritt Anleitung:

1. QR-Code (an der Halle ausgehängt) mit dem Handy scannen ODER URL-Link aufrufen



2. In Anwesenheitsliste ein von SG HeLi-Event eintragen. Hierzu auf Eintragen-Button klicken.



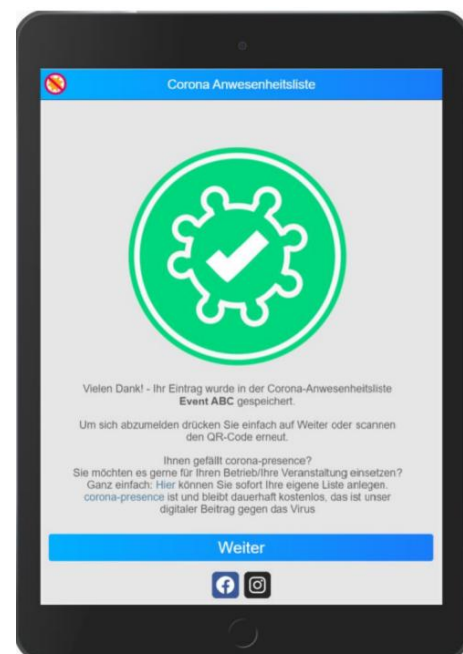
3. Bitte geben Sie nun Ihre Kontaktdaten ein (*Pflichtfelder)

- Vorname Nachname*
- Telefonnummer oder Mobilnummer*
- Weitere Angaben wie Wohnanschrift etc. sind freiwillig

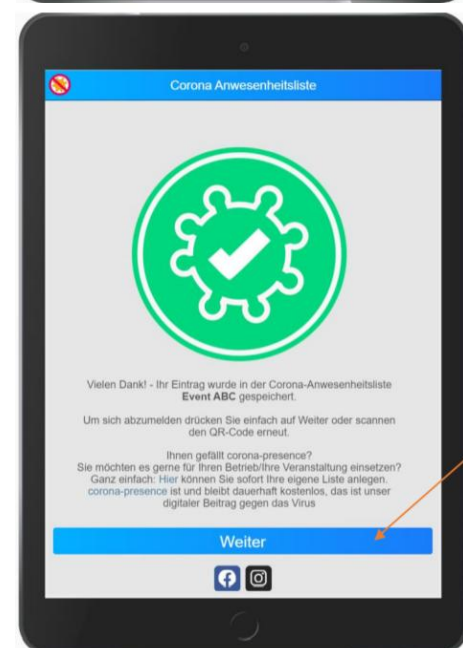
→ Jeder Teilnehmer ist zu wahrheitsgemäßen Angaben verpflichtet



4. Klicken Sie auf den „Einverstanden und Speichern Button“
5. Sobald ein grüner Kreis mit einem Haken auf Ihrem Display erscheint, sind Sie in der Anwesenheitsliste eingetragen.

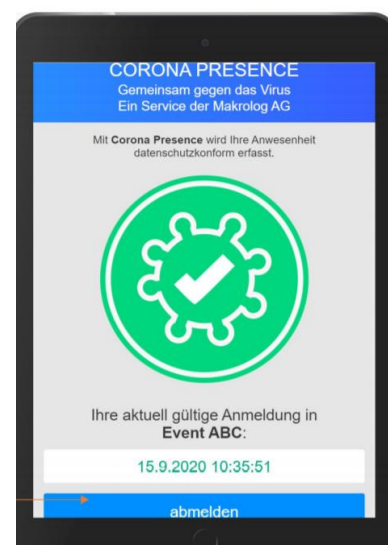


6. Um weitere Personen zu registrieren, drücken Sie bitte auf den „Weiter“-Button und wiederholen Sie Schritt 1-5.



7. Wenn Sie sich nach Verlassen der Sporthalle wieder abmelden wollen, so drücken Sie bitte ebenfalls auf den „Weiter“-Button.

8. Nun drücken Sie bitte den „Abmelden“-Button, um die Sporthalle wieder zu verlassen.



Die SG Hegensberg-Liebersbronn bedankt sich für Ihre Kooperation und Ihren Besuch. Bleiben Sie gesund!